

## Inhoud


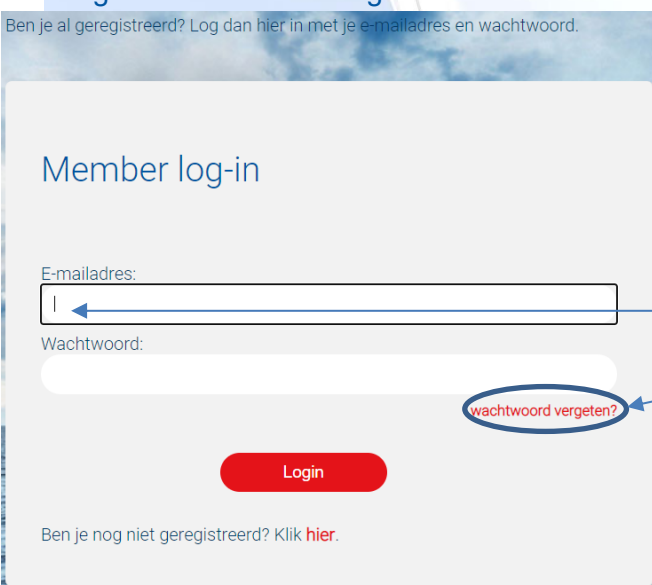

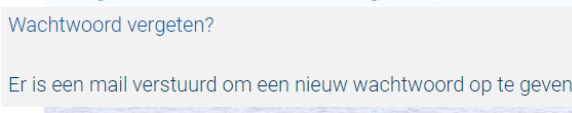
<b>1</b>	<b>Inloggen .....</b>	<b>3</b>
1.1	Inloggen nieuw lid en wachtwoord vergeten .....	3
1.2	Inloggen bestaand lid. ....	5
<b>2</b>	<b>Wijzigen mijn gegevens.....</b>	<b>6</b>
2.1	Opnemen contactgegevens in botenlijst.....	7
2.2	Ontvangt C-Kompas .....	7
2.3	Lid geworden via .....	7
2.4	Wijzigen boottype, bootnaam en thuishaven.....	8
2.5	Wijzigen wachtwoord.....	8
2.6	Lidmaatschap beëindigen.....	9
<b>3</b>	<b>Navigeren .....</b>	<b>10</b>
<b>4</b>	<b>C-Talk .....</b>	<b>11</b>
4.1	C-Talk Algemeen .....	12
4.2	C-Talk Advertenties.....	12
4.3	C-Talk Hints&Tips.....	12
4.4	C-Talk Vragen.....	12
4.5	C-Talk Onderwerp toevoegen .....	13
4.6	C-Talk Plaats een reactie.....	13
4.7	Zoeken in C-Talk .....	14
<b>5</b>	<b>C-Kompassen.....</b>	<b>15</b>
5.1	C-Kompas.....	16
5.2	Bladerbaar C-Kompas.....	17
5.3	C-Kombuis.....	18
5.4	C-Havenlicht.....	19
<b>6</b>	<b>Foto albums .....</b>	<b>20</b>
<b>7</b>	<b>Eregalerij .....</b>	<b>21</b>
<b>8</b>	<b>Oude website.....</b>	<b>22</b>
<b>9</b>	<b>Schependocumentatie .....</b>	<b>23</b>
<b>10</b>	<b>SW-Handicap systeem Compromisclub .....</b>	<b>25</b>
<b>11</b>	<b>Zoeken.....</b>	<b>26</b>
11.1	Zoeken op de website .....	26
<b>12</b>	<b>Nieuws.....</b>	<b>28</b>
12.1	Uitschrijven van de nieuwsbrief .....	28
12.2	Nieuws pagina.....	28

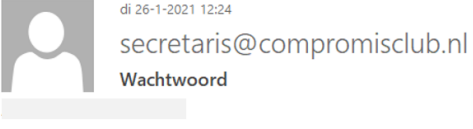
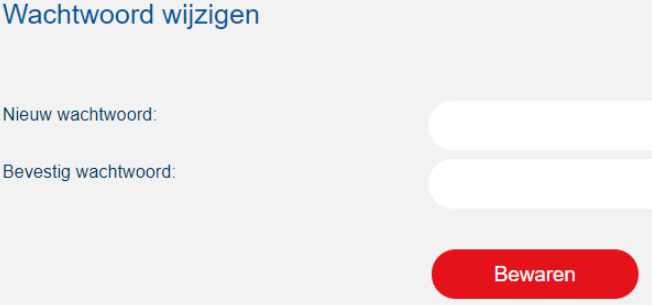
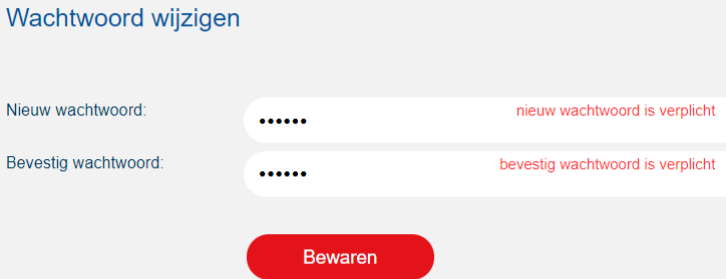
<b>13</b>	<b>C-Yacht en Compromis advertenties .....</b>	<b>29</b>
<b>14</b>	<b>Botenlijst .....</b>	<b>30</b>



# 1 Inloggen


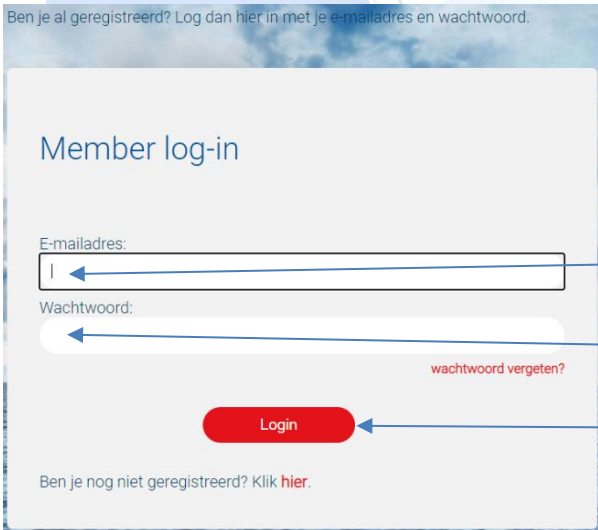
## 1.1 Inloggen nieuw lid en wachtwoord vergeten


#	Inloggen nieuw lid
1	<p>Het hoofdmenu van de Compromisclub ziet er als volgt uit:</p>  <p>Klik op hoofdmenu-item 'Voor leden' of sub-menu item 'Leden (login)'</p>
2	<p>Het volgende scherm wordt getoond:</p>  <p>Vul hier uw E-mailadres in</p> <p>Klik op wachtwoord vergeten?</p>
3	<p>Het volgende scherm wordt getoond:</p>  <p>Typ hier de code over</p> <p>Vul hier uw E-mailadres in</p> <p>Klik op de Verzend button</p>
4	<p>Het volgende scherm wordt getoond:</p>  <p>Wachtwoord vergeten?</p> <p>Er is een mail verstuurd om een nieuw wachtwoord op te geven</p>
5	<p>Start uw emailprogramma op en open de inbox. De afzender van het mailtje is <a href="mailto:secretaris@compromisclub.nl">secretaris@compromisclub.nl</a> Zoek het mailtje op.</p>

6	<p>Het mailtje ziet er als volgt uit:</p>  <p>Beste Jan Walthuis,  Klik <a href="#">hier</a> om een nieuw wachtwoord op te geven</p>
7	<p>Na klikken op <a href="#">hier</a> wordt het volgende scherm getoond:</p> 
8	<p>Voer hier het nieuwe wachtwoord in. Het bevestigde wachtwoord moet gelijk zijn aan het nieuwe wachtwoord.  <b>Het wachtwoord bestaat minimaal uit 8 karakters en moet letters en minimaal 1 cijfer bevatten.</b></p>
9	<p>Als het wachtwoord niet voldoet aan de regels wordt de volgende foutmelding getoond:</p> 



## 1.2 Inloggen bestand lid.

#	Inloggen nieuw lid
1	<p>Het hoofdmenu van de Compromisclub ziet er als volgt uit:</p>  <p>Klik op hoofdmenu-item 'Voor leden' of sub-menu item 'Leden (login)'</p>
2	<p>Het volgende scherm wordt getoond:</p>  <p>Ben je al geregistreerd? Log dan hier in met je e-mailadres en wachtwoord.</p> <p>Member log-in</p> <p>E-mailadres: <input type="text"/></p> <p>Wachtwoord: <input type="password"/></p> <p><a href="#">wachtwoord vergeten?</a></p> <p><input type="button" value="Login"/></p> <p>Ben je nog niet geregistreerd? Klik <a href="#">hier</a>.</p> <p>Vul hier uw E-mailadres in</p> <p>Vul hier uw Wachtwoord in</p> <p>Klik op de Login button</p>



## 2


## Wijzigen mijn gegevens

#	Wijzigen mijn gegevens
1	<p>Nadat u ingelogd bent staan bovenaan de start pagina uw naam en 3 menu items:</p> <p>ingelogd als: Jan Walthuis   <a href="#">start pagina</a>   <a href="#">mijn gegevens</a>   <a href="#">log uit</a></p>
2	<p>Klikt u op mijn gegevens dan wordt het volgende scherm getoond:</p>  <p>Hier worden uw geregistreerde gegevens getoond. Deze kunnen gewijzigd worden. Het E-mailadres kan alleen gewijzigd worden door een bericht te zenden aan de secretaris van de Compromisclub.</p> <p><b>Let op:</b> Klik op de Bewaren button om de gewijzigde gegevens op te slaan.</p>
3	<p>Het volgende scherm wordt getoond:</p> 



## 2.1 Opnemen contactgegevens in botenlijst

De botenlijst wordt 1 keer per maand aangemaakt. De keuze die u maakt m.b.t. het opnemen van contactgegevens heeft geen invloed op de actuele botenlijst. De wijziging wordt pas zichtbaar als de nieuwe botenlijst wordt aangemaakt.

#	Opnemen contactgegevens in botenlijst
1	Standaard staat ingesteld dat uw Telefoonnummer en Emailadres opgenomen worden in de botenlijst. 
2	Wilt u niet dat uw contactgegevens opgenomen worden in de botenlijst, selecteer dan "Geen contactgegevens" uit de keuzelijst.
3	U heeft ook de keuze om alleen uw Telefoonnummer of Emailadres op te nemen in de botenlijst.

## 2.2 Ontvangt C-Kompas

Via dit veld kan ingesteld worden op welke wijze u het clubblad C-Kompas wilt ontvangen. De gemaakte keuze wordt actief op een nog nader te bepalen datum. Tot deze datum wordt de C-Kompas per post toegestuurd.

#	Ontvangt C-Kompas
4	Standaard staat ingesteld dat u de C-Kompas "Analoog (per post)" ontvangt. 
5	Meldt u zich af als lid, dan wordt door de ledenadministratie "Ontvangt C-Kompas" op "Nee" ingesteld.


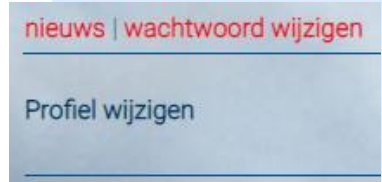
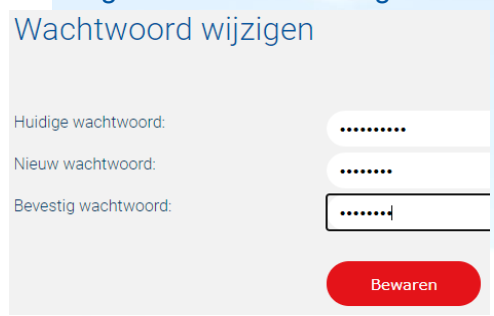

## 2.3 Lid geworden via

#	Lid geworden via
1	Het bestuur wilt graag weten wat voor u de aanleiding is geweest om lid te worden van de Compromisclub. 
2	Selecteer uit de keuzelijst wat voor u de aanleiding is geweest.

## 2.4 Wijzigen boottype, bootnaam en thuishaven

#	Wijzigen boottype, bootnaam en thuishaven
3	<p>De boottype, bootnaam en de thuishaven kunnen hier gewijzigd worden:</p> 

## 2.5 Wijzigen wachtwoord

#	Wijzigen wachtwoord
4	<p>Nadat u ingelogd bent staan bovenaan de start pagina uw naam en 3 menu items:</p> 
5	<p>Klikt u op mijn gegevens dan wordt het volgende scherm getoond:</p>  <p>Klik op wachtwoord wijzigen</p>
6	<p>Het volgende scherm wordt getoond:</p>  <p>Vul hier het huidige- en nieuwe wachtwoord in. <b>Let op:</b> Klik op de Bewaren button om de gewijzigde gegevens op te slaan.</p>
7	<p>Het volgende scherm wordt getoond:</p> 



## 2.6 Lidmaatschap beëindigen

U kunt op 3 manieren uw lidmaatschap van de Compromisclub beëindigen:

- 1) per direct
- 2) per eerstvolgende vervaldag (31-december a.s.)
- 3) per <dag-maand-jaar>

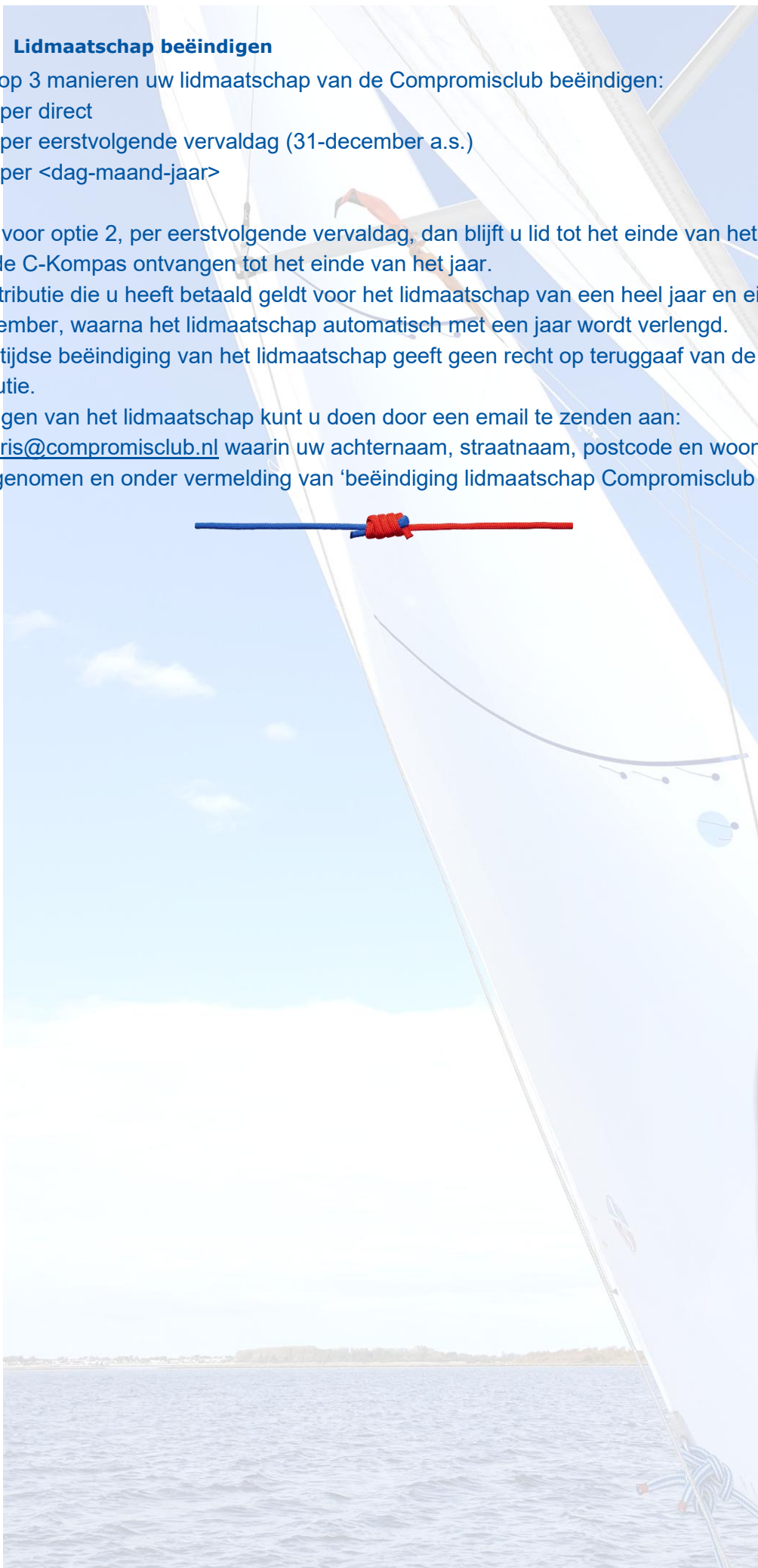
Kiest u voor optie 2, per eerstvolgende vervaldag, dan blijft u lid tot het einde van het jaar en blijft u de C-Kompas ontvangen tot het einde van het jaar.

De contributie die u heeft betaald geldt voor het lidmaatschap van een heel jaar en eindigt op 31-december, waarna het lidmaatschap automatisch met een jaar wordt verlengd.

Tussentijdse beëindiging van het lidmaatschap geeft geen recht op teruggaaf van de contributie.

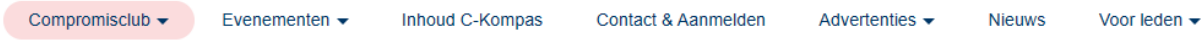

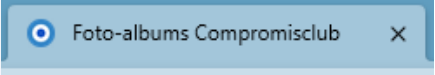

Beëindigen van het lidmaatschap kunt u doen door een email te zenden aan:

[secretaris@compromisclub.nl](mailto:secretaris@compromisclub.nl) waarin uw achternaam, straatnaam, postcode en woonplaats zijn opgenomen en onder vermelding van 'beëindiging lidmaatschap Compromisclub per ...'.



## 3

## Navigeren

#	Navigeren			
1	<p>U kunt op diverse manieren navigeren tussen de web-pagina's.</p> <p>- met behulp van de buttons van het hoofdmenu:</p> 			
2	<p>- met behulp van de buttons van de submenu's:</p> 			
3	<p>- met behulp van <b>&lt;&lt; naar en naar &gt;&gt;</b></p> <p>Door op <b>&lt;&lt; naar</b> te klikken navigeert u naar de vorige webpagina van het submenu. Door op <b>naar &gt;&gt;</b> te klikken navigeert u naar de volgende webpagina van het submenu. Voorbeeld:</p> <table border="1" data-bbox="252 1294 1460 1339"> <tr> <td><b>&lt;&lt; naar Algemeen</b></td> <td><b>Watersportlinks</b></td> <td><b>naar Schependocumentatie &gt;&gt;</b></td> </tr> </table>	<b>&lt;&lt; naar Algemeen</b>	<b>Watersportlinks</b>	<b>naar Schependocumentatie &gt;&gt;</b>
<b>&lt;&lt; naar Algemeen</b>	<b>Watersportlinks</b>	<b>naar Schependocumentatie &gt;&gt;</b>		
4	<p><b>Klik hier voor de fotoserie van ...</b></p> <p>Nu wordt een nieuw tabblad aangemaakt: De foto-albums zijn alleen toegankelijk voor de leden. Was u niet ingelogd voordat op de link werd geklikt, dan moet eerst ingelogd worden.</p> 			
5	<p>In de pagina's van de Eregalerij wordt gebruikt gemaakt van <b>lees meer &gt;&gt;</b></p>			
6	<p>Op de Evenementen pagina's kan geklikt worden op de omschrijving van het evenement.</p> <p><b><u>&lt;&lt; naar Evenementen 2022-2025</u></b></p> 			

## 4

## C-Talk

## # C-Talk

7 C-Talk is het forum voor onze leden.

Hier kunnen leden

- Advertenties en Hints&Tips plaatsen en
- Vragen stellen.

Leden kunnen hierop reageren.

Het forum is achter de leden login geplaatst. U moet dus eerst inloggen als u van het forum gebruik wilt maken.

Nadat u ingelogd bent staat het sub-menu C-Talk onder het menu-item 'Voor leden'.

Nieuws

Voor leden ▾

Leden (login)

Handleiding

Hints&Tips C-Talk

C-Talk

Klik op de C-Talk button

8 Het volgende scherm wordt getoond:


The screenshot shows the C-Talk forum interface. At the top, there is a search bar with a magnifying glass icon and a red 'Zoek' button. To the right of the search bar, there is a 'Toon' dropdown menu set to 'geen' and the text 'laatste onderwerpen/reacties'. Below the search bar, the forum is titled 'C-Talk' and 'onderwerpen'. The main content is a list of four topics, each with a red header bar containing the topic name, the number of posts, and the date and time of the last post.

Topic	Aantal berichten	Laatste bericht
Algemeen	5	09-11-2020 10:34
Advertenties	12	21-11-2020 17:31
Hints & Tips	94	08-12-2020 11:20
Vragen	0	

#### 4.1 C-Talk Algemeen

#	C-Talk Algemeen
1	<p>Klik op de Algemeen button. Hier kunnen onderwerpen geplaatst worden die geen advertentie of hint&amp;tip bevatten en waarin ook geen vragen worden gesteld. Het volgende scherm wordt getoond:</p>  <p>Het laatst geplaatste onderwerp wordt getoond. Zie verder de paragrafen <a href="#">Onderwerp toevoegen</a> en <a href="#">Plaats een reactie</a>.</p>

#### 4.2 C-Talk Advertenties

#	C-Talk Advertenties
1	<p>Klik op de Advertenties button. Hier kunnen boten, bootuitrustingen en bootaccessoires te koop worden aangeboden. Het volgende scherm wordt getoond:</p>  <p>De laatst geplaatste advertentie wordt getoond. Zie verder de paragrafen <a href="#">Onderwerp toevoegen</a> en <a href="#">Plaats een reactie</a>. Bij <a href="#">C-Yacht en Compromis advertenties</a> kunnen advertenties van boten geplaatst worden.</p>

#### 4.3 C-Talk Hints&Tips

#	C-Talk Hints&Tips
1	<p>Klik op de Hints&amp;Tips button. Hier kunnen goede ideeën, uitgevoerde klussen maar ook leerzame ervaringen worden geplaatst. Het volgende scherm wordt getoond:</p>  <p>De laatst geplaatste hint&amp;tip wordt getoond. Zie verder de paragrafen <a href="#">Onderwerp toevoegen</a> en <a href="#">Plaats een reactie</a>.</p>

#### 4.4 C-Talk Vragen

#	C-Talk Vragen
1	<p>Klik op de Vragen button. Hier kunnen vragen worden gesteld aan de leden. Het volgende scherm wordt getoond:</p>  <p>De laatst geplaatste vraag wordt getoond. Zie verder de paragrafen <a href="#">Onderwerp toevoegen</a> en <a href="#">Plaats een reactie</a>.</p>

#### 4.5 C-Talk Onderwerp toevoegen


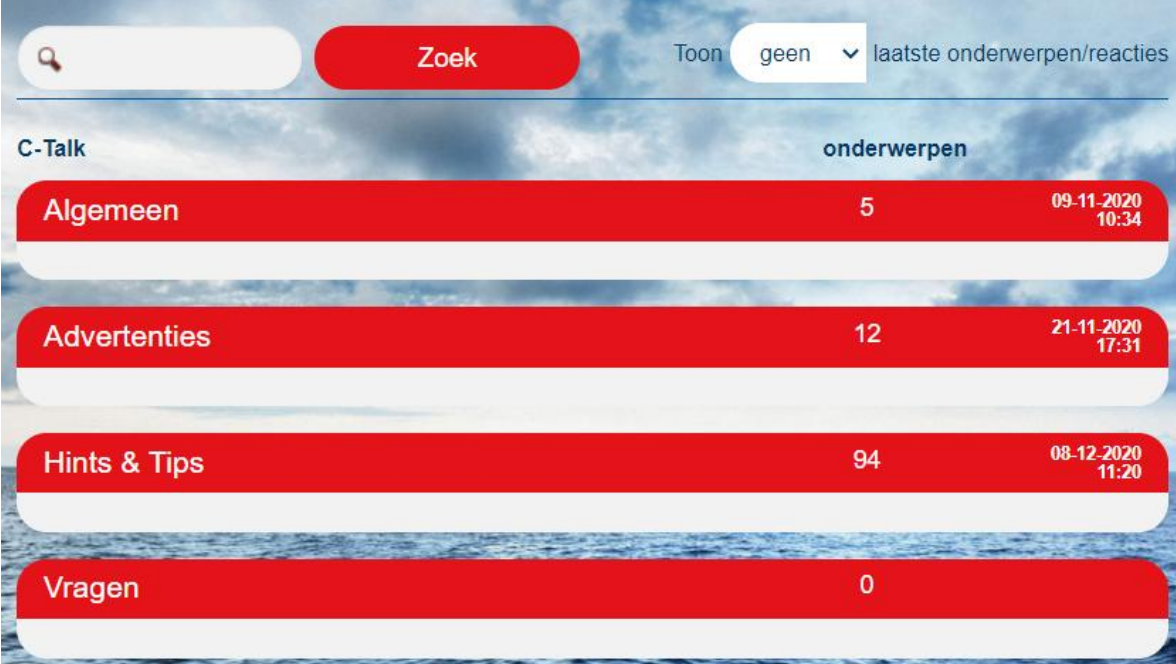



#	Onderwerp toevoegen
1	Klik op <b>onderwerp toevoegen »</b> om een nieuw onderwerp toe te voegen.
2	<p>Het volgende invoerscherm wordt getoond:</p>

#### 4.6 C-Talk Plaats een reactie


#	Plaats een reactie
1	Klik op <b>plaats een reactie »</b> om te reageren op een geplaatst onderwerp.
2	<p>Het volgende invoerscherm wordt getoond:</p>



## 4.7 Zoeken in C-Talk

#	<b>Zoeken in C-Talk</b>															
1	<p>Het sub-menu C-Talk staat onder het menu-item 'Voor leden'.</p>  <p>Klik op de C-Talk button</p>															
2	<p>Het volgende scherm wordt getoond:</p>  <table border="1"><thead><tr><th>C-Talk</th><th>onderwerpen</th><th></th></tr></thead><tbody><tr><td>Algemeen</td><td>5</td><td>09-11-2020 10:34</td></tr><tr><td>Advertenties</td><td>12</td><td>21-11-2020 17:31</td></tr><tr><td>Hints &amp; Tips</td><td>94</td><td>08-12-2020 11:20</td></tr><tr><td>Vragen</td><td>0</td><td></td></tr></tbody></table>	C-Talk	onderwerpen		Algemeen	5	09-11-2020 10:34	Advertenties	12	21-11-2020 17:31	Hints & Tips	94	08-12-2020 11:20	Vragen	0	
C-Talk	onderwerpen															
Algemeen	5	09-11-2020 10:34														
Advertenties	12	21-11-2020 17:31														
Hints & Tips	94	08-12-2020 11:20														
Vragen	0															
3	<p>Links boven staat het zoeken invoerveld</p> 															
4	<p>Voer in het zoeken invoerveld het woord of woorden in waarnaar u op zoekt bent, bijvoorbeeld <input type="text" value="blauwe bies"/> , en klik op <input type="button" value="Zoek"/></p>															
5	<p>Het volgende scherm wordt getoond:</p>  <p>Klik op <input type="button" value="Blauwe bies als nieuw"/> om de Hint &amp; Tip te bekijken.</p> 															

## 5 C-Kompassen

#	C-Kompassen
1	<p>Het sub-menu C-Kompassen staat onder het menu-item 'Voor leden'.</p>  <p>Klik op de C-Kompassen button</p>
2	<p>Via deze pagina kunnen alle C-Kompassen vanaf de eerste C-Kompas in 1973 geopend worden.</p> <p>Bladert u liever, dan zijn vanaf december-2016 de bladerbare C-Kompassen beschikbaar gekomen.</p> <p>Onder C-Kombuis staan recepten voor u klaar voor een gemakkelijk klaar te maken 1 gang diner, ingezonden door leden. En uiteraard staan hier ook de recepten uit de rubriek 'Koken met Tineke'.</p> <p>Onder C-Havenlicht kunt u de favoriete havens vinden van een aantal leden.</p> <p>Het volgende scherm wordt getoond:</p> 



## 5.1 C-Kompas

#	C-Kompas
1	
2	<p>Via deze pagina kunnen alle C-Kompassen vanaf de eerste C-Kompas in 1973 geopend worden.</p> <p>Met de verticale scrollbar helemaal rechts in het scherm kan naar beneden worden gescrolld. Het volgende scherm wordt getoond:</p> <div data-bbox="247 533 1460 1915"><p style="text-align: center;">C-Kompas 2020</p><p>C-Kompas 2020-1      C-Kompas 2020-2      C-Kompas 2020-3      C-Kompas 2020-4</p><p style="text-align: center;">C-Kompas 2019</p><p>C-Kompas 2019-1      C-Kompas 2019-2      C-Kompas 2019-3      C-Kompas 2019-4</p><p style="text-align: center;">C-Kompas 2018</p><p>C-Kompas 2018-1      C-Kompas 2018-2      C-Kompas 2018-3      C-Kompas 2018-4</p></div>














## 5.2 Bladerbaar C-Kompas

#	<b>Bladerbaar C-Kompas</b>
1	<b>Bladerbaar C-Kompas</b> 
2	<p>Bladert u liever, dan zijn vanaf december-2016 de bladerbare C-Kompassen beschikbaar gekomen. Het volgende scherm wordt getoond:</p>  <p>The screenshot shows a digital archive viewer for 'C-Kompas'. At the top, there is a navigation bar with a page indicator '1 / 24', a 'Bekijk FULL screen' button, a 'Download PDF' button, and a '100%' zoom level. The main content area displays the cover of the July 2020 issue, featuring a sailboat on a lake at sunset. The cover text includes: '48' jaargang, nummer 2, juli 2020', 'Clubblad van de Vereniging van Compagnons en C-Fluiter regatveren', and a list of articles: '• Installatie van navigatie en AIS op C88', '• Het opknappen van de C777', '• Verbeteren stroomvoorziening C12.50', and '• C88 op reis in de golf van Biskaja'. Below the main cover is a horizontal scroll bar with thumbnails of other issues. At the bottom, there is a 'Digitaal Archief' section with the text 'Clubblad plugin gratis van Bladnl' and a 'Bladnl' logo. To the right of the logo is a list of years: 'Alle 2020 2019 2018 2017 2016'. Below this list is a row of six issue covers with their respective dates: 'juli 2020', 'maart 2020', 'december 2019', 'oktober 2019', 'mei 2019', and 'februari 2019'. At the very bottom of the screenshot, there is a note: 'NB Gebruik bij problemen de gearchiveerde PDF uitgave'.</p>

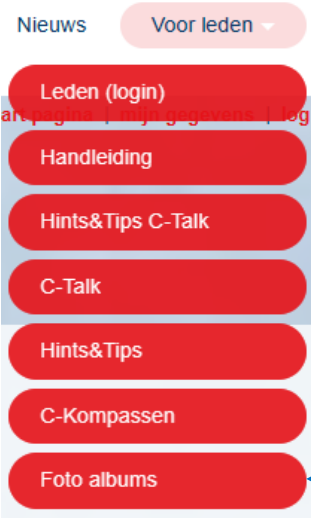
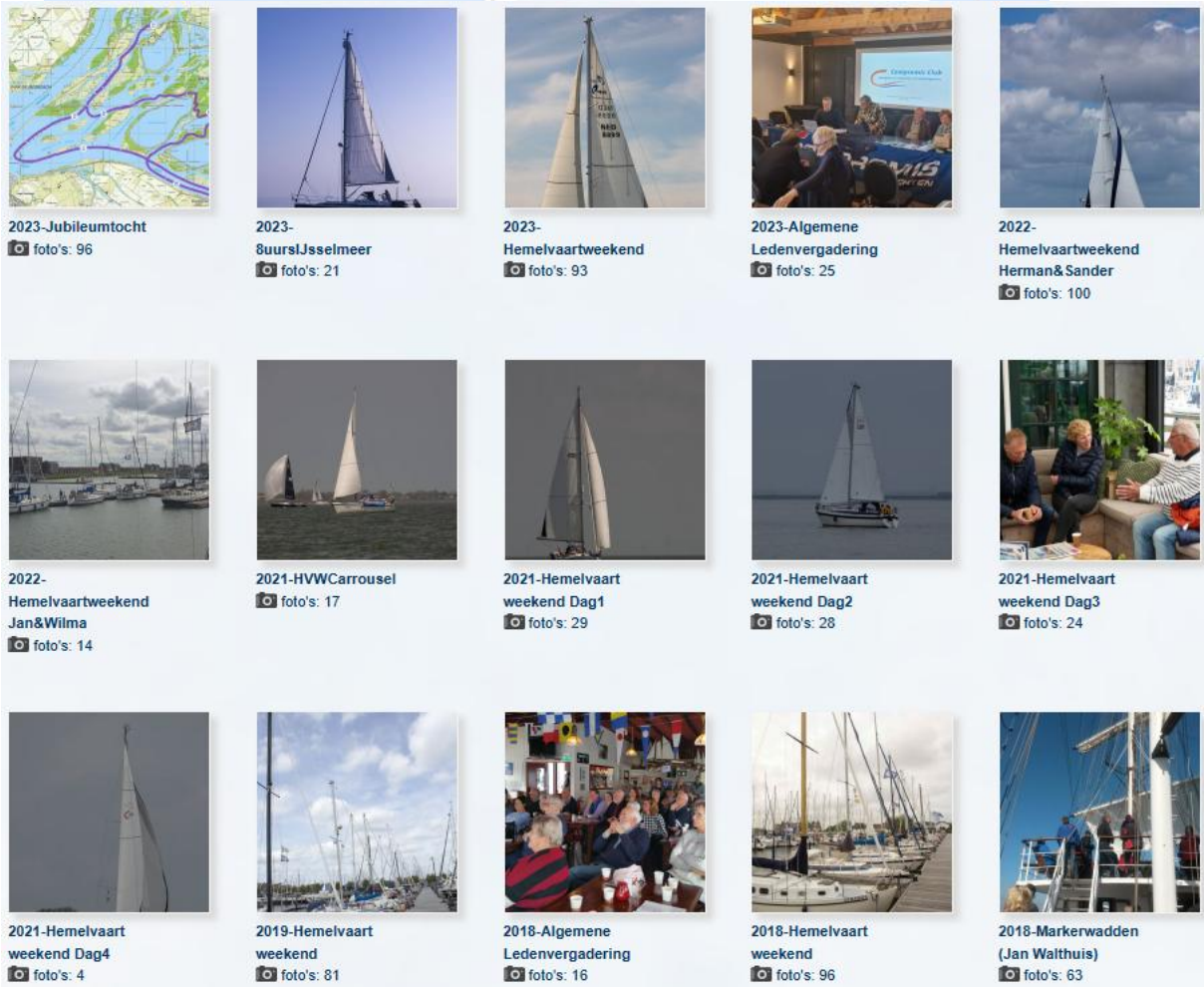















































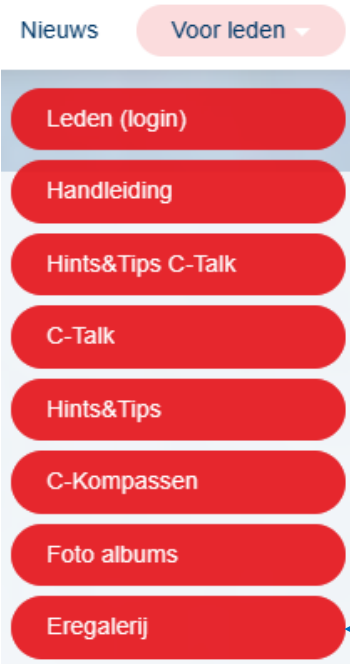

## 5.3 C-Kombuis

#	<b>C-Kombuis</b>
1	 
2	<p>Onder C-Kombuis staan recepten voor u klaar voor een gemakkelijk klaar te maken 1 gang diner, ingezonden door leden. En uiteraard staan hier ook de recepten uit de rubriek 'Koken met Tineke'.</p> <p>Het volgende scherm wordt getoond:</p> <p>Koken met Tineke van der Kroft -- C777 Trijn Hobbel</p>  <p>Vanaf C-Kompas 2019-1 ga ik proberen elke uitgave een eenvoudig doch voedzaam gerecht te plaatsen, wat goed te bereiden is aan boord, met zo weinig mogelijk ingrediënten.</p> <ol style="list-style-type: none"><li>1. <b>Macaroni met nasi-groenten</b></li><li>2. <b>Pastasalade met sperziebonen (4 pers.)</b></li><li>3. <b>Pikante bruinebonensoep</b></li><li>4. <b>Briesoep voor 4 personen</b></li><li>5. <b>Kip Cola voor vier personen</b></li><li>6. <b>Lauwarme tortellini met ijsbergsalade</b></li><li>7. <b>Kip-ketjap met wokgroente</b></li></ol>   <p>Emmy Miltenburg – Bavaria 36 Sarah-P</p> <p><b>Pad Thai</b></p> <p>Aan boord koken vind ik leuk maar het moet wel op 2 gaspitten kunnen en niet te veel tijd kosten!</p>   <p>Eugénie de Bruijn – C11.00 Baribas</p> <p><b>Zomersalade</b></p> <p>Een recept waar ik altijd veel succes mee heb!</p>  <p>Grietje Loonstra – Colvic Watson Boekanier</p> <p><b>Hongaarse Goulash voor 2 personen</b></p> <p>Een heerlijk winters gerecht</p>   <p>Ilse van den Bosch – C720 Alpha</p> <p><b>Shakshuka met feta</b></p> <p>Hi, I'm Melissa Clark from the dining section ...</p> 

#	C-Kompas, Bladerbaar C-Kompas, C-Kombuis en C-Havenlicht
1	
2	<p data-bbox="247 376 1244 448">Onder C-Havenlicht kunt u de favoriete havens vinden van een aantal leden. Het volgende scherm wordt getoond:</p> <p data-bbox="247 459 1300 481">Wat is uw favoriete haven en waarom? Vertel uw verhaal in deze rubriek, uw bijdrage met één of meerdere foto's kunt u sturen naar <a href="mailto:redactie@compromisclub.nl">redactie@compromisclub.nl</a></p> <div data-bbox="247 571 1460 862">  <p data-bbox="247 571 367 716">             Ilse van den Bosch – C720 Alpha  <b>Havenlicht Schardam</b> </p> <p data-bbox="670 571 1053 683">           Jack Sneep – C720  <b>Havenlicht Willemstad</b>            Op een klein uurtje varen van onze thuishaven ligt aan het Hollandsch Diep Willemstad.         </p> <p data-bbox="1093 571 1460 817">             Eugénie de Bruijn – C11.00 Baribas  <b>Havenlicht Hoorn</b>            Mijn favoriete haven ligt in Hoorn en is de haven van de watersportvereniging WSV Hoorn.         </p> </div> <p data-bbox="247 862 1460 940">Vertel uw verhaal in deze rubriek. Uw bijdrage met één of meerdere foto's kunt u sturen naar <a href="mailto:redactie@compromisclub.nl">redactie@compromisclub.nl</a></p>

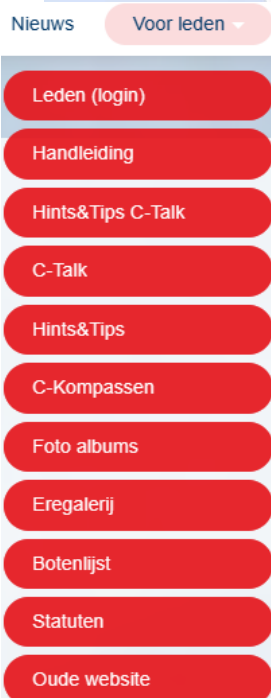

## 6 Foto albums


#	Foto albums															
1	<p>Het sub-menu Foto albums staat onder het menu-item 'Voor leden'.</p>  <p>Nieuws Voor leden ▾</p> <ul style="list-style-type: none"><li>Leden (login)</li><li>Handleiding</li><li>Hints&amp;Tips C-Talk</li><li>C-Talk</li><li>Hints&amp;Tips</li><li>C-Kompassen</li><li>Foto albums</li></ul> <p>Klik op de Foto albums button.</p>															
2	<p>Via deze pagina kunnen alle foto-albums worden bekeken.</p>  <table border="1"><tbody><tr><td><p>2023-Jubileumtocht 📷 foto's: 96</p></td><td><p>2023-8uursJsselmeer 📷 foto's: 21</p></td><td><p>2023-Hemelvaartweekend 📷 foto's: 93</p></td><td><p>2023-Algemene Ledenvergadering 📷 foto's: 25</p></td><td><p>2022-Hemelvaartweekend Herman&amp;Sander 📷 foto's: 100</p></td></tr><tr><td><p>2022-Hemelvaartweekend Jan&amp;Wilma 📷 foto's: 14</p></td><td><p>2021-HVWCarrousel 📷 foto's: 17</p></td><td><p>2021-Hemelvaart weekend Dag1 📷 foto's: 29</p></td><td><p>2021-Hemelvaart weekend Dag2 📷 foto's: 28</p></td><td><p>2021-Hemelvaart weekend Dag3 📷 foto's: 24</p></td></tr><tr><td><p>2021-Hemelvaart weekend Dag4 📷 foto's: 4</p></td><td><p>2019-Hemelvaart weekend 📷 foto's: 81</p></td><td><p>2018-Algemene Ledenvergadering 📷 foto's: 16</p></td><td><p>2018-Hemelvaart weekend 📷 foto's: 96</p></td><td><p>2018-Markerwadden (Jan Walthuis) 📷 foto's: 63</p></td></tr></tbody></table>	 <p>2023-Jubileumtocht 📷 foto's: 96</p>	 <p>2023-8uursJsselmeer 📷 foto's: 21</p>	 <p>2023-Hemelvaartweekend 📷 foto's: 93</p>	 <p>2023-Algemene Ledenvergadering 📷 foto's: 25</p>	 <p>2022-Hemelvaartweekend Herman&amp;Sander 📷 foto's: 100</p>	 <p>2022-Hemelvaartweekend Jan&amp;Wilma 📷 foto's: 14</p>	 <p>2021-HVWCarrousel 📷 foto's: 17</p>	 <p>2021-Hemelvaart weekend Dag1 📷 foto's: 29</p>	 <p>2021-Hemelvaart weekend Dag2 📷 foto's: 28</p>	 <p>2021-Hemelvaart weekend Dag3 📷 foto's: 24</p>	 <p>2021-Hemelvaart weekend Dag4 📷 foto's: 4</p>	 <p>2019-Hemelvaart weekend 📷 foto's: 81</p>	 <p>2018-Algemene Ledenvergadering 📷 foto's: 16</p>	 <p>2018-Hemelvaart weekend 📷 foto's: 96</p>	 <p>2018-Markerwadden (Jan Walthuis) 📷 foto's: 63</p>
 <p>2023-Jubileumtocht 📷 foto's: 96</p>	 <p>2023-8uursJsselmeer 📷 foto's: 21</p>	 <p>2023-Hemelvaartweekend 📷 foto's: 93</p>	 <p>2023-Algemene Ledenvergadering 📷 foto's: 25</p>	 <p>2022-Hemelvaartweekend Herman&amp;Sander 📷 foto's: 100</p>												
 <p>2022-Hemelvaartweekend Jan&amp;Wilma 📷 foto's: 14</p>	 <p>2021-HVWCarrousel 📷 foto's: 17</p>	 <p>2021-Hemelvaart weekend Dag1 📷 foto's: 29</p>	 <p>2021-Hemelvaart weekend Dag2 📷 foto's: 28</p>	 <p>2021-Hemelvaart weekend Dag3 📷 foto's: 24</p>												
 <p>2021-Hemelvaart weekend Dag4 📷 foto's: 4</p>	 <p>2019-Hemelvaart weekend 📷 foto's: 81</p>	 <p>2018-Algemene Ledenvergadering 📷 foto's: 16</p>	 <p>2018-Hemelvaart weekend 📷 foto's: 96</p>	 <p>2018-Markerwadden (Jan Walthuis) 📷 foto's: 63</p>												

#	Eregalerij
1	<p>Het sub-menu Eregalerij staat onder het menu-item 'Voor leden'.</p>  <p>Klik op de Eregalerij button.</p>
2	<p>Hier vindt u verhalen over en van de ereleden De heer S. (Sjoerd) Kuperus, De heer R. (Rob) Zaadnoordijk, De heer E. (Eiko) Rozenga en De heer R.J.P. (Ron) Braakman. Ook Frans Maas, de ontwerper van vele type Compromissen, is in deze eregalerij opgenomen.</p>
3	 <p>Ron Braakman</p> <p>Frans Maas</p> <p>Rob Zaadnoordijk</p> <p>Sjoerd Kuperus</p> <p>Eiko Rozenga</p> <p>Rob Zaadnoordijk, Frans Maas en Ron Braakman</p> <p>'Je sluit altijd compromissen'</p>



## 8 Oude website

#	Legacy
1	<p>Het sub-menu Oude website staat onder het menu-item 'Voor leden'.</p>  <p>Klik op de Oude website button.</p>
2	<p>Hier vindt u informatie over de ontwikkeling van de website.</p> <p>Roel Hagen is vanaf het begin in 2000 20 jaar lang de drijvende kracht geweest achter onze website. De vorige voorzitter Ron Braakman was een groot voorstander van een website voor de vereniging en hij heeft er ook een grote bijdrage aan geleverd.</p> <p>In het eerste jaar van zijn bestuursperiode (2000) begon de website gestalte te krijgen.</p> <p>In de C-Kompas 2001-2 schrijft Ron Braakman het volgende: <i>Hij is er, de website!</i></p> <p><i>Het is zover, wij zijn toch een beetje trots. Onze eigen website staat op internet. Dit kostte wel enige moeite. Gesprekken binnen het bestuur, aanvraag voor een eigen domeinnaam en dan voorzichtig van start gaan. Wat moet op onze site komen, foto's, reisverslagen, rubriek vraag en aanbod, handige links, enz...</i></p> <p><i>Zoals vertrouwd kan in deze C-Kompas weer worden ingeschreven op de verschillende activiteiten.</i></p> <p>Roel heeft zich als webbeheerder en webredacteur onderscheiden door het continue aanpassen, verbeteren en uitbreiden van de website.</p> <p>In 2001 is het <b>Gastenboek</b> in gebruik genomen. Het gastenboek was bedoeld om de leden de gelegenheid te bieden hun mening interaktief te geven, die van anderen te lezen en hier eventueel op in te haken en een discussie aan te gaan. Teksten, die naar de mening van het bestuur niet aan de algemeen aanvaardbare normen voldeden, werden verwijderd.</p> <p>Het gastenboek is op 1-april-2007 gesloten.</p> <p>Eind 2004 ontwikkelde Roel de <b>Vragenrubriek</b>.</p> <p>Als er over een bepaald type Compromis/C-Yacht vragen rezen dan konden per scheepstype "contactleden" worden aangesproken. Zo was Joh. C. Aarts contactlid voor de C850, Sjoerd Kuperus voor de C777/C888, Johan Recourt voor de C720 en Ceas Spaanderman contactlid voor de C777. Deze personen vormden samen met Roel de zogenaamde Kennisbank.</p> <p>De vragen werden door de leden per email aan Roel gestuurd, en hij nam de vragen op in de kennisbank. De Vragenrubriek is tot 2016 actief geweest.</p> <p>In maart-2008 is de <b>CCtjes leden blog</b> in het leven geroepen om het oude Gastenboek te vervangen. Waar de Vragen-Rubriek meer bedoeld was om technische vragen cq opmerkingen te plaatsen of te beantwoorden, alvorens er een Hint of Tip van gemaakt werd, gaf deze blog meer ruimte voor algemene zaken. Op de cctjes leden blog konden leden berichten plaatsen of een reactie geven. De leden moesten inloggen als <a href="mailto:leden@compromisclub.nl">leden@compromisclub.nl</a> met het algemene leden wachtwoord. In januari-2016 is de CCtjesBlog ingehaald door de WordPress website.</p> <p>Vanaf 2008 tot 2018 konden foto-albums m.b.t. de evenementen geplaatst worden op de CC Foto Galerij. Na 2018 creëerde Roel op OneDrive mappen waarin de albums geplaatst konden worden.</p> <p>Via het <b>Leden informatie en administratie systeem</b> konden alle leden opgezocht worden, dit om de onderlinge communicatie tussen de leden te bevorderen.</p> <p>De vele door de leden ingebrachte hints &amp; tips werden door Roel vanaf het begin in 2000 t/m 2015 in het gelijknamige <b>hints &amp; tips systeem</b> vastgelegd. Vanaf 2016 konden de leden zelf de hints &amp; tips invoeren in de WordPress website. De webpagina die dit mogelijk maakte was afgeschermd met het algemene leden wachtwoord. Op de hints &amp; tips konden leden en niet-leden weer een reactie plaatsen (zonder wachtwoord). Deze reacties moesten eerst door Roel (moderator) goed- of afgekeurd worden. Zo voegde Roel honderden emailadressen van spam-afzenders toe aan het spam-filter, en zorgde ervoor dat spam-berichten afgekeurd werden. Dit was een voortdurende en ondanbare inspanning waarvan de meesten mensen geen besef hadden.</p> <p>Het Gastenboek, de Vragenrubriek, de CCtjes leden blog en het hints &amp; tips systeem die Roel ontwikkelde en onderhield waren de voorlopers van onze huidige social-media applicaties.</p> <p>Door zijn voortdurende inzet is er een enorm archief ontstaan van Evenementen, C-Kompassen, Hints &amp; Tips en Foto-albums.</p> <p>Voor de opvolger van Roel, onze huidige webredacteur Jan Walthuis, was het een hele uitdaging om al deze informatie in een nieuw jasje te steken.</p> <p>Gelukkig zijn de gegevens zoveel als mogelijk behouden bij de overgang naar de nieuwe website.</p> 



## # Schependocumentatie

Via het submenu Schependocumentatie navigeert u naar de betreffende webpagina:



Het volgende scherm wordt getoond:

[<< naar Watersportlinks](#)
Folders en documenten archief
naar Compromisclub >>

Vereniging van Compromis en C-Yacht eigenaren

In het begin van de zestiger jaren werden door Jachtwerf Zaadnoordijk in Uitgeest de eerste polyester zeilboten gebouwd. Eerst voor de verhuur, later ook voor de verkoop.  
 Het eerste type, ontworpen in eigen bedrijf, dat gebouwd werd, was de Centaur. Een open zeilboot, die nu nog steeds erg in de belangstelling staat.  
 Eind 1968 werd het noodzakelijk de productieruimte uit te breiden. Daartoe werd een nieuw bedrijf gesticht in Heerenveen.  
 Naast de Centaur bestond het "open-boten" programma uit de Varuna 400, Varuna 500 en Varuna 501 en Leukothea.  
 Daarna werd het programma uitgebreid met een serie kajuitzeiljachten tot 9 meter onder de naam "Compromis". De naam Compromis was op zich goed gevonden. Rinus Zaadnoordijk combineerde destijds goede zeileigenschappen, handelbaarheid, praktische bruikbaarheid en veiligheid in één schip. Omdat Rinus zich realiseerde dat het hierbij om moeilijk met elkaar te verenigen eigenschappen ging, kwam hij op de naam Compromis.  
 Aanvankelijk de in eigen ontwerp gebouwde Compromis 720, 620 en 520 en vanaf 1974 de Compromis 850. Ontwerper Frans Maas werd aangetrokken voor de serie Compromis 909, 777, 888 en 999.  
 De laatste 2 schepen kunnen ook medio 2005 nog geleverd worden als Compromis 888 Class en Compromis 999 Class.  
 Boven de 10 meter volgden nog de Compromis 39, 34 en 36.  
 Deze grotere schepen worden sinds 2000 onder de naam C-Yacht verkocht door Zaadnoordijk Yachtbuilders, vanuit Lelystad Marina.  
 De onderbouwing hiervan is dat men vindt dat de door Zaadnoordijk gebouwde boten helemaal geen compromis zijn: ze zeilen dynamisch, bieden comfort zoals u thuis gewend bent en zijn getekend aan de hand van een scherp silhouet.  
 Sinds oktober 2011 is alle "Classic" documentatie ook te vinden op <https://www.c-yacht.com/nl/c-classics/>  
 Medio 2005 bestond het C-Yacht programma uit: de C-Yacht 10.40, C-Yacht 11.00, C-Yacht 11.30 DS en het in dat jaar op de HISWA tot "Boot van het jaar" verkozen schip de C-Yacht 12.50. Vanaf voorjaar 2007 (introductie op "Boot Dusseldorf") is de C-Yacht 11.50 toegevoegd en in 2011 de C-Yacht 10.50. De C-Yacht 1250i is in 2015 het nieuwe vlaggenschip van C-Yacht yachtbuilders.

Meer algemene informatie over de Compromis / C-Yacht zeiljachten wordt hieronder getoond nadat als lid is ingelogd.

Meer algemene informatie over de Compromis / C-Yacht zeiljachten wordt getoond nadat als lid is ingelogd.

#### Algemene informatie over Compromis / C-Yacht zeilschepen

- 1976 - **Accesoireslijst diverse modellen**
- 1995 - **Frans Maas, wedstrijdzeiler, bouwer en ontwerper - (waterkampioen)**
- 1996 - **Prijzlijst alle Compromis modellen**
- 1997 - **Prijzlijst C620 - C720 - C850**
- 1998 - **Werfbezoek - (waterkampioen)**
- 1999 - **Folder alle Compromis modellen**
- 2003 - **Verhuizing naar Flevo Marina**
- 2004 - **Duitse prijslijst alle C-Yacht modellen**
- 2004 - **Technische specificaties alle C-Yacht modellen**
- 2004 - **Folder alle C-Yacht modellen**

Onder de algemene informatie wordt per type schip de aanwezige documentatie getoond.  
De documenten worden op een nieuw tabblad getoond nadat op de afbeelding wordt geklikt.

### Compromis 720

De Compromis 720 is een 6 persoons kajuitzeiljacht, gebouwd tussen 1970 en in begin tachtiger jaren, door Jachtwerf Zaadnoordijk. Vernieuwd omstreeks 1975. Compleet geleverd, met tuigage, verlichting, zeilen, kajuitinrichting, keukenblokje en chemisch toilet. Meestal met buitenboordmotor, maar ook wel met binnenboord motoren. Geschikt voor binnen en buiten water. Er zijn ongeveer 700 van deze schepen gebouwd.  
Meer informatie over de C720 wordt hieronder getoond nadat als lid is ingelogd.



Oud model (1974)



Specificaties en instructieboek



Bootspecial C720



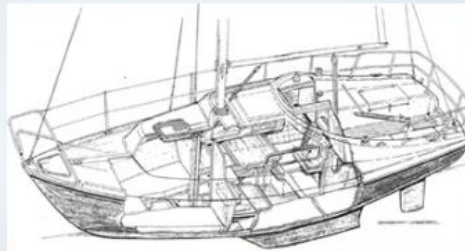
Schepenrevue (oud model)



Nieuw model (1976)



Prijzlijst (1974)



Robert Das tekening (1979)



Prijzlijst (1977)



Prijzlijst 1978  
Accessoires



Folder (1975)



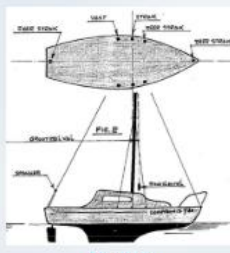
ANWB-test (1978)



Folder (1979)



Zeileigenschappen



Masttrim



Waterkampioen (1990)



Zeilplan




Folder



## 10 SW-Handicap systeem Compromisclub

### # SW-Handicap

Via het submenu SW-Handicap navigeert u naar de betreffende webpagina:



Het volgende scherm wordt getoond:

SW-Handicap systeem Compromisclub

**<< naar 8-Uurs IJsselmeer**  
De wedstrijdcommissie van de Compromisclub vindt het belangrijk dat schepen zoveel mogelijk op voet van gelijkwaardigheid met elkaar een wedstrijd kunnen varen. Voor het corrigeren van de gezeilde tijd wordt het SW-handicap systeem gebruikt.  
**Klik hier voor meer informatie m.b.t. het SW-handicap systeem.**  
Van de volgende Compromis zeiljachten zijn de basis SW-cijfers bekend:

SW-cijfers Compromis zeiljachten	SW	SW-cijfers Compromis zeiljachten	SW
Compromis 620	123	Compromis 999	104
Compromis 720	115	Compromis 34 / C10.40	95
Compromis 777 *0.90	113	C10.50	93
Compromis 777 *1.20	111	Compromis 36 / C11.00	92
Compromis 777 S	106	Compromis 39	90
Compromis 850	110	C11.30DS	92
Compromis 888	107	C11.50	89
Compromis 909	107	C12.50	86

**Berekening correctiefactoren**  
Afhankelijk van wat er wel of niet op een schip zit en/of welke wijzigingen zijn aangebracht ten opzichte van de standaardversie van een bepaald type boot, wordt de basis-SW van een bepaald schip verlaagd of verhoogd met één of meer punten.  
De correctiefactoren zijn opgenomen in het SW-Werkblad. **Klik hier voor downloaden van het werkblad.**  
Het werkblad kan gebruikt worden voor het doorgeven van de correctiefactoren aan de wedstrijdcommissie.



# 11 Zoeken

## 11.1 Zoeken op de website

#	<b>Zoeken op de website</b>
	<p>Scroll, met de verticale scrollbar helemaal rechts in het scherm, helemaal naar beneden totdat de volgende items zichtbaar worden:</p> 
	<p>Geheel links, boven <b>maakum website maken</b>, staat het zoeken invoerveld</p> 
	<p>Voer in het zoeken invoerveld het woord of woorden in waarnaar u op zoekt bent, bijvoorbeeld</p> 
	<p>Het volgende scherm wordt getoond:</p> 
	<p>Als op de bovenste <b>lees verder »</b> wordt geklikt, wordt het volgende scherm getoond:</p> <p>De Hints&amp;Tips kunnen geraadpleegd worden onder het submenu C-Talk nadat als lid ingelogd is.</p> 
	<p>Scroll, met de verticale scrollbar helemaal rechts in het scherm, naar beneden totdat het rode zoekwoord 'blauwe bies' zichtbaar wordt:</p> 
	<p>De betreffende Hint &amp; Tip kan geraadpleegd worden onder het submenu C-Talk nadat als lid ingelogd is. Zie verder paragraaf 3.4 (<a href="#">Zoeken in C-Talk</a>)</p>
	<p>Blijkbaar komt zoekwoord 'blauwe bies' ook voor in een C-Kompas van 2011.</p>

Als op de tweede [lees verder »](#) wordt geklikt, wordt het volgende scherm getoond:

C-Kompas 2011 - 5



Evenementen agenda 2012  
Haringvlietwedstrijd 2011  
KNRM, Een staartje vuurwerk, Michelle Blaauw  
C777 Vrije Vogel loopt averij op Zwerftocht van de Struner naar o.a. Polen  
Een schip is zo zeevast als zijn boeken  
Borglijntjes voor deksel van gasbun en ankerbak  
Pimpen: de [blauwe bies](#) als nieuw  
Schroefspeling Volvo 3-blads klapschroef verhelpen  
Water komt met vreselijke lucht uit de kraan

De betreffende C-Kompas kan geopend worden nadat als lid ingelogd is.

Als u al ingelogd bent tijdens het zoeken, wordt het zoekwoord ook gevonden in C-Talk bij de Hints&Tips. Zie verder paragraaf 3.4 ([Zoeken in C-Talk](#))



## 12 Nieuws

### 12.1 Uitschrijven van de nieuwsbrief

Als een lid zich uitschrijft via het linkje in de nieuwsbrief komt hij op de uitschrijf pagina van de website.

Hierop staat de tekst:

“Je hebt je uitgeschreven voor de mailinglijst.

Klik op onderstaande link om de uitschrijving te bevestigen.”

Na bevestiging van de uitschrijving wordt de volgende tekst getoond:

“Je e-mailadres is verwijderd uit de mailinglijst

Vanaf heden ontvang je van ons geen e-mail meer.”


Bij het betreffende lid wordt de “ontvangt mailing” uitgezet.

### 12.2 Nieuws pagina

Als u dit leest bent u

- de handleiding voor leden aan het lezen

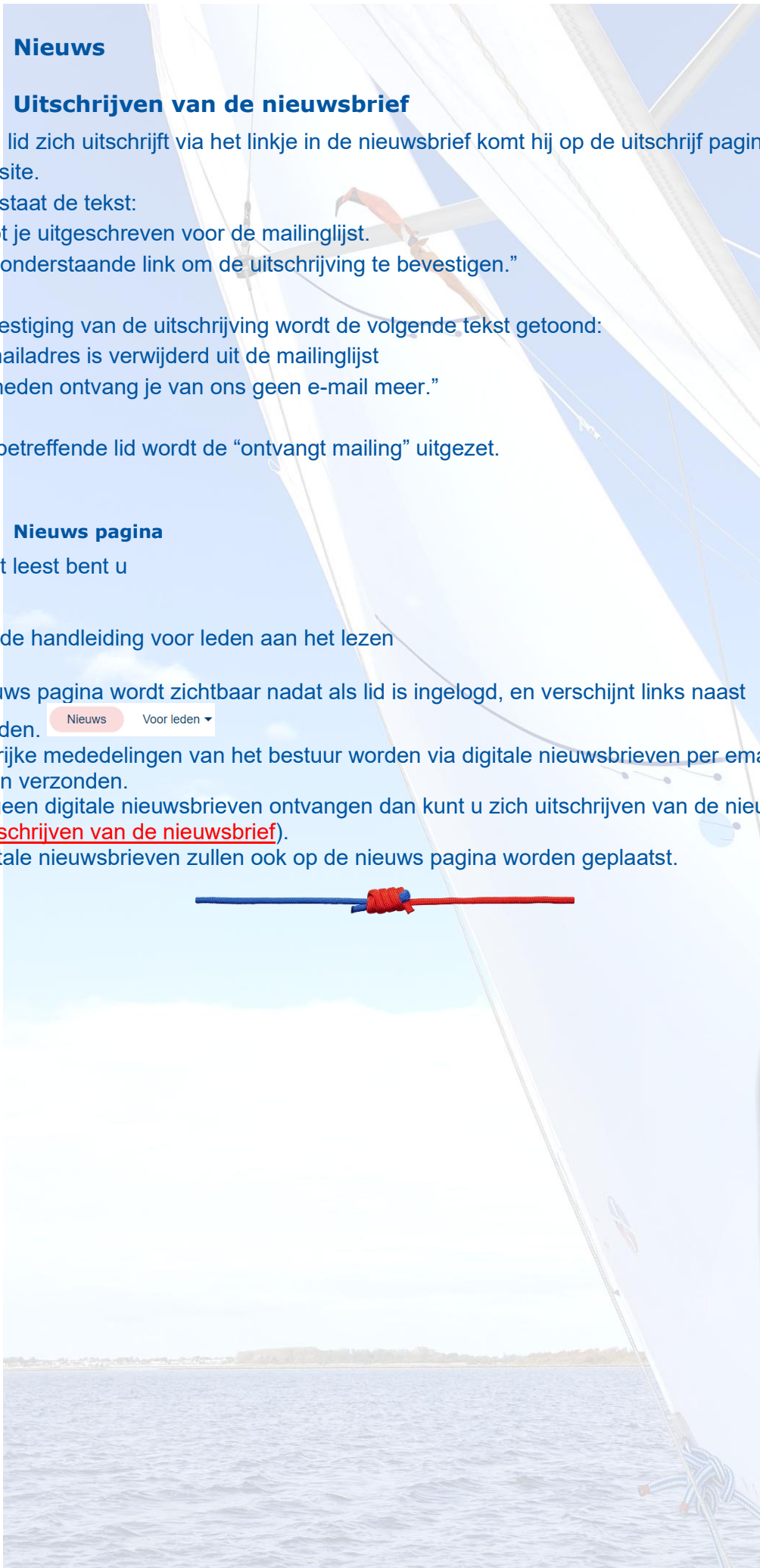
De nieuws pagina wordt zichtbaar nadat als lid is ingelogd, en verschijnt links naast

Voor leden. 


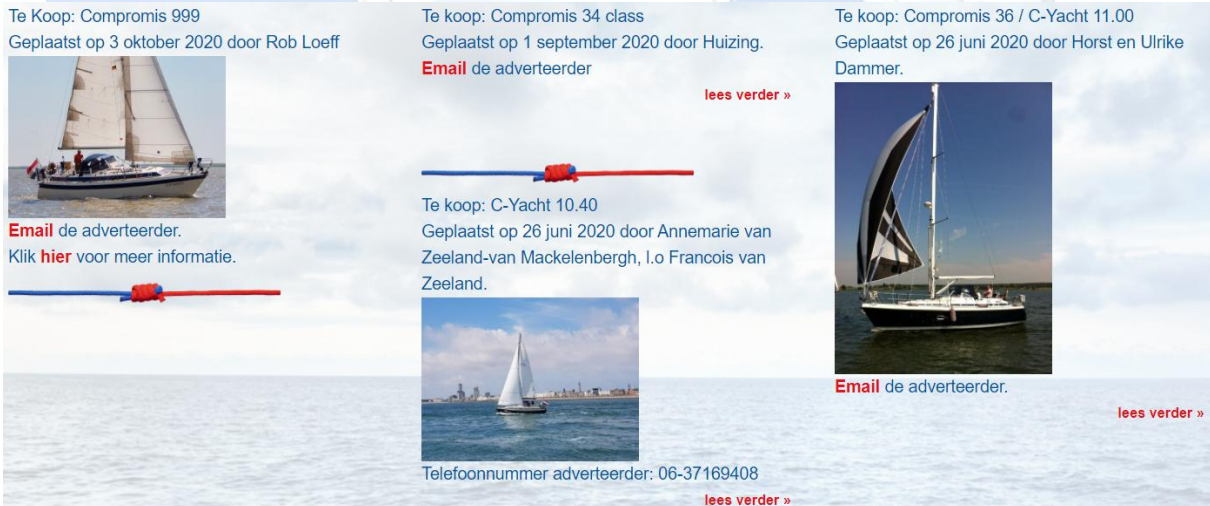
Belangrijke mededelingen van het bestuur worden via digitale nieuwsbrieven per email aan de leden verzonden.

Wilt u geen digitale nieuwsbrieven ontvangen dan kunt u zich uitschrijven van de nieuwsbrief (zie [Uitschrijven van de nieuwsbrief](#)).

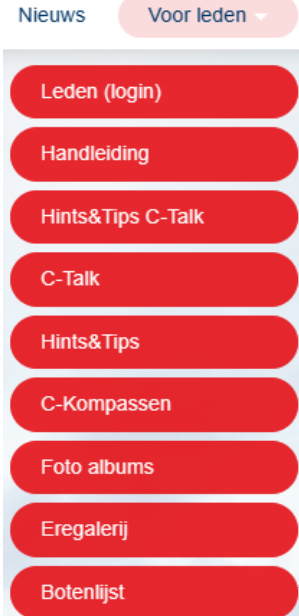

De digitale nieuwsbrieven zullen ook op de nieuws pagina worden geplaatst.



## 13 C-Yacht en Compromis advertenties

#	C-Yacht en Compromis advertenties
1	<p>In hoofd-menu item Advertenties staan de volgende twee sub-menu items:</p>  <p>Klik op de Leden-button.</p>
2	<p>Het volgende scherm wordt getoond:</p>  <p>Op deze pagina kunnen door <b>webredactie</b> advertenties van leden worden geplaatst m.b.t. te koop staande / liggende Compromissen / C-Yachts. De webredactie maakt m.b.v. de toegezonden gegevens, foto's en documenten een webpagina aan. De eigenaar ontvangt de link naar de webpagina. De overige advertenties van leden staan onder <b>C-Talk</b>.</p>

## 14 Botenlijst

#	Botenlijst												
1	<p>Het sub-menu Botenlijst staat onder het menu-item 'Voor leden'.</p>  <p>Nieuws Voor leden ▾</p> <ul style="list-style-type: none"><li>Leden (login)</li><li>Handleiding</li><li>Hints&amp;Tips C-Talk</li><li>C-Talk</li><li>Hints&amp;Tips</li><li>C-Kompassen</li><li>Foto albums</li><li>Eregalerij</li><li><b>Botenlijst</b></li></ul> <p>Klik op de Botenlijst button.</p>												
2	<p>Het volgende scherm wordt getoond:</p>  <p>Via deze pagina kan de Botenlijst geopend worden. In de lijst zijn alle geldige boot namen van de leden opgenomen, gesorteerd op boot type en achternaam. Vragen of opmerkingen m.b.t. deze botenlijst kunt u emailen aan <a href="mailto:webredactie@compromisclub.nl">webredactie@compromisclub.nl</a>.</p> <p><small>In onderstaande lijst zijn alle geldige boot namen van de leden opgenomen, gesorteerd op boot type en achternaam. Vragen of opmerkingen m.b.t. deze botenlijst kunt u emailen aan <a href="mailto:webredactie@compromisclub.nl">webredactie@compromisclub.nl</a></small></p> <table border="1"><thead><tr><th colspan="2">Compromis Club</th><th colspan="4">Botenlijst 20-december-2023</th></tr><tr><th>Boot type</th><th>Boot naam</th><th>Achternaam</th><th>Thuishaven</th><th>E-mailadres</th><th>Telefoonnummer</th></tr></thead></table>	Compromis Club		Botenlijst 20-december-2023				Boot type	Boot naam	Achternaam	Thuishaven	E-mailadres	Telefoonnummer
Compromis Club		Botenlijst 20-december-2023											
Boot type	Boot naam	Achternaam	Thuishaven	E-mailadres	Telefoonnummer								

